

Rapport PrEP 2023 Isère et Haute-Savoie

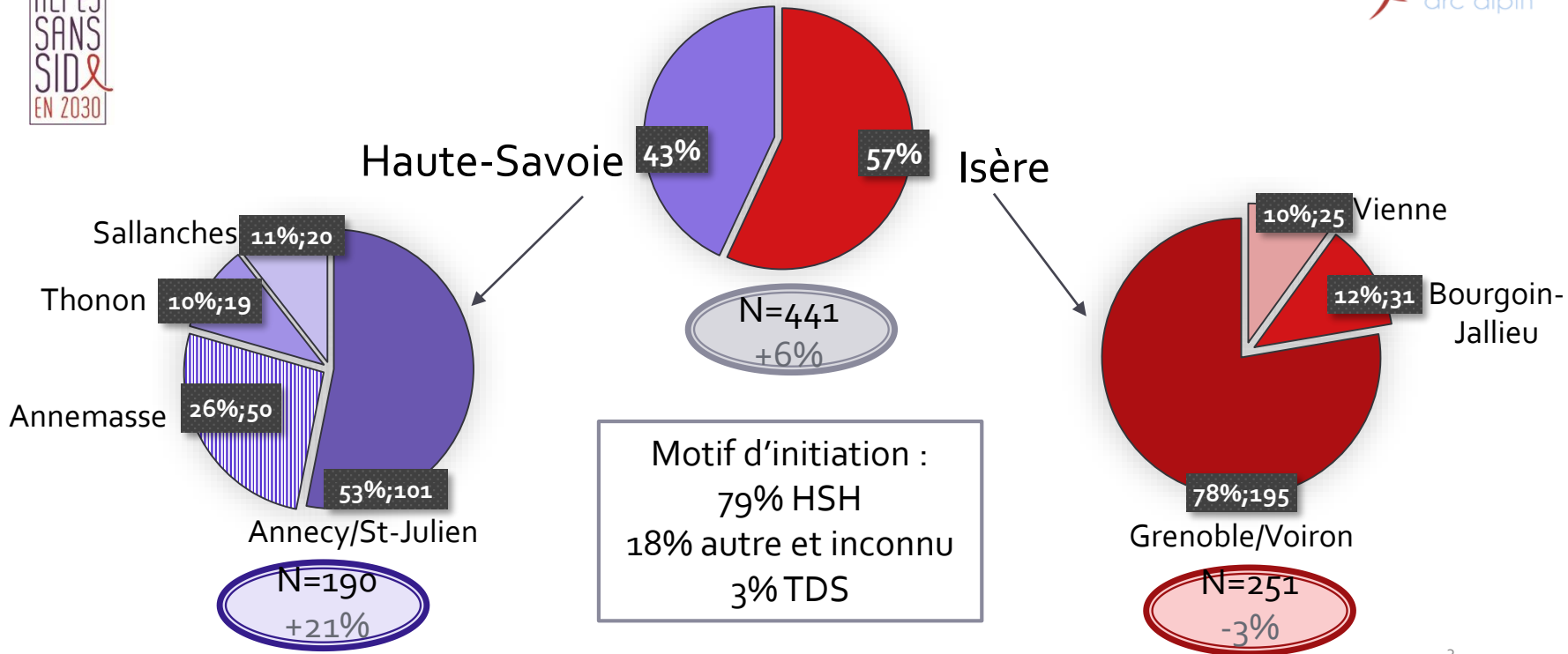
Prophylaxie Pré-Exposition contre le VIH

COREVIH ARC ALPIN

Sommaire

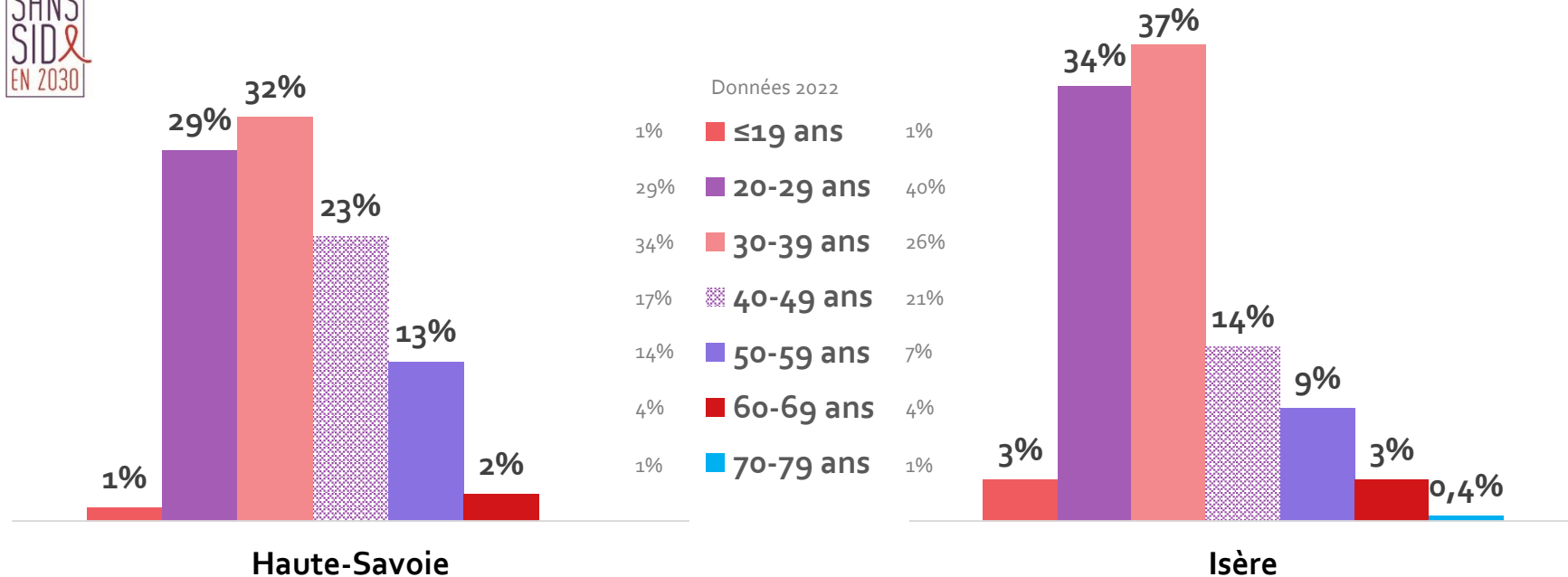
<u>Initiations PrEP en 2023.....</u>	<u>page 3</u>
<u>Initiations PrEP 2023 selon l'âge.....</u>	<u>page 4</u>
<u>Évolution file active PrEP hospitalière et CeGIDD de 2021 à 2023.....</u>	<u>page 5</u>
<u>File active PrEP hospitalière et CeGIDD 2023.....</u>	<u>page 6</u>
<u>Antécédents.....</u>	<u>page 7</u>
<u>Répartition selon le genre et l'âge.....</u>	<u>page 8</u>
<u>Répartition selon l'origine géographique.....</u>	<u>page 9</u>
<u>Types de consultation.....</u>	<u>page 10</u>
<u>Schémas de prise.....</u>	<u>page 11</u>
<u>Durée d'exposition</u>	<u>page 12</u>
<u>Effets indésirables</u>	<u>page 13</u>
<u>Chemsex</u>	<u>page 14</u>
<u>ISTs en 2023 (1/3)</u>	<u>page 15</u>
<u>ISTs en 2023 (2/3)</u>	<u>page 16</u>
<u>ISTs en 2023 (3/3)</u>	<u>page 17</u>
<u>Arrêts et suivis en ville</u>	<u>page 18</u>
<u>Rapport EPI-PHARE.....</u>	<u>pages 19 à 27</u>

Initiations PrEP en 2023

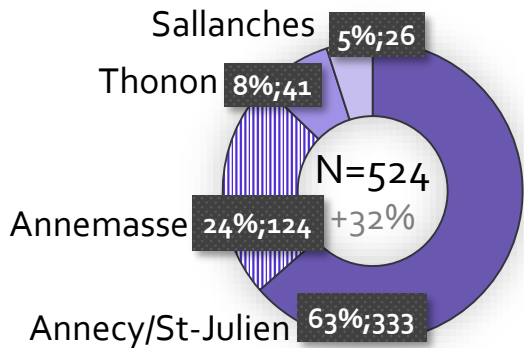
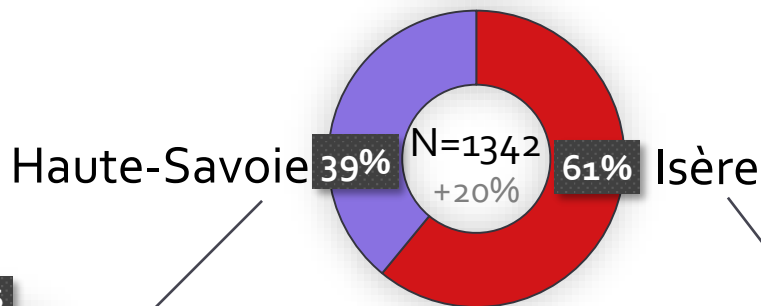


N.B : évolution par rapport à la FA PrEP 2022 exprimée en pourcentage (%)

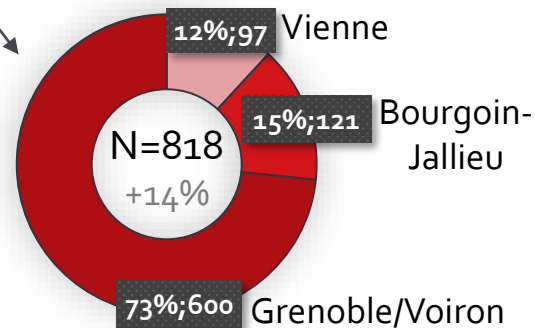
Initiations PrEP 2023 selon l'âge



File active PrEP hospitalière et CeGIDD 2023



Motif d'initiation :
89% HSH
9% autre et inconnu
2% TDS*



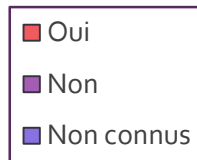
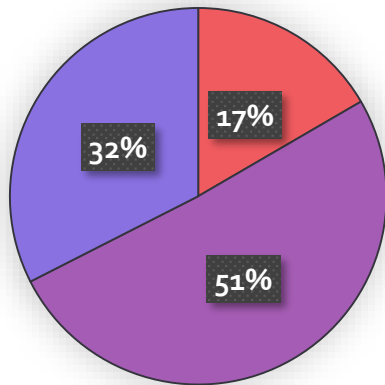
*TDS : travailleur.se du sexe

N.B : évolution par rapport à la FA PrEP 2022 exprimée en pourcentage (%)

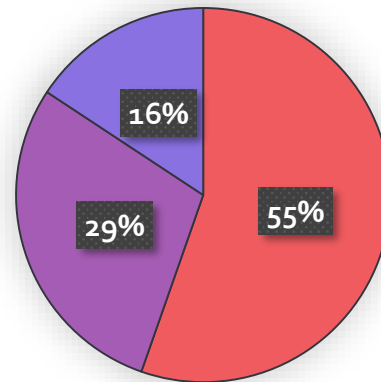
Antécédents

(avant la première prise de PrEP)

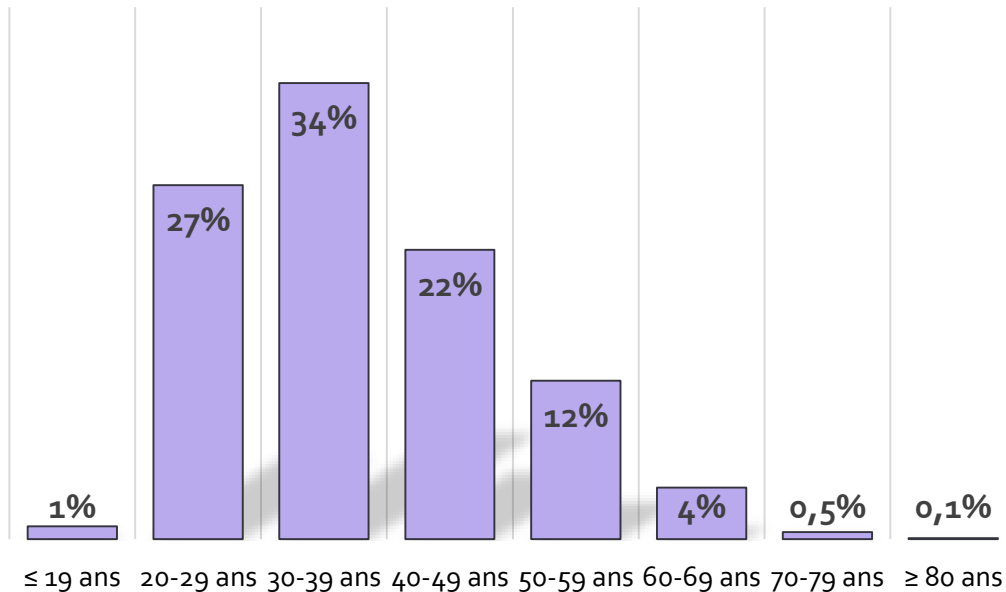
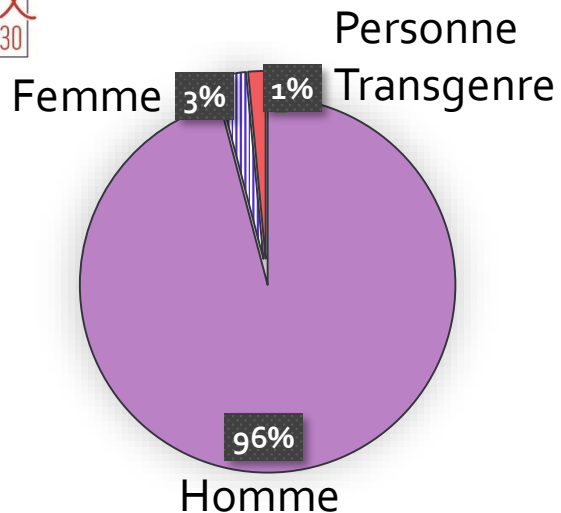
AES +/-TPE



IST

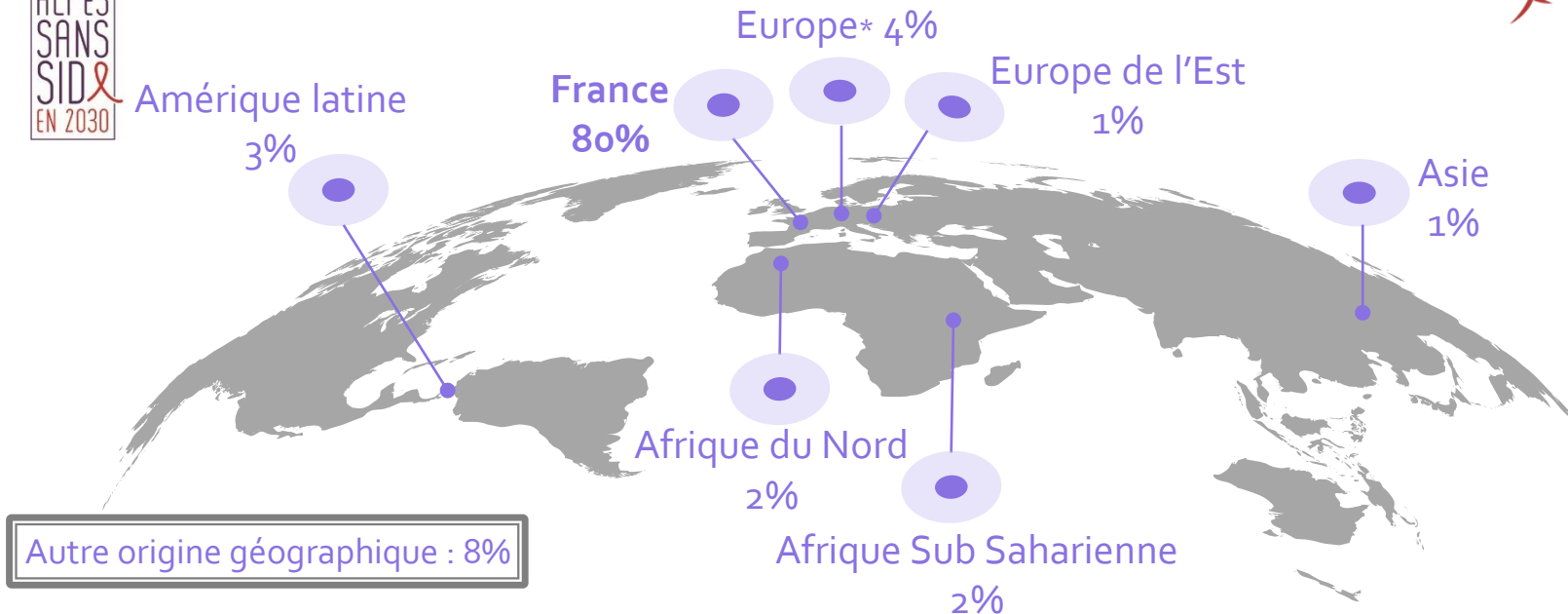


Répartition selon le genre et l'âge



→ 96% de la FA sont des hommes et 83% sont âgés de 20 à 49 ans

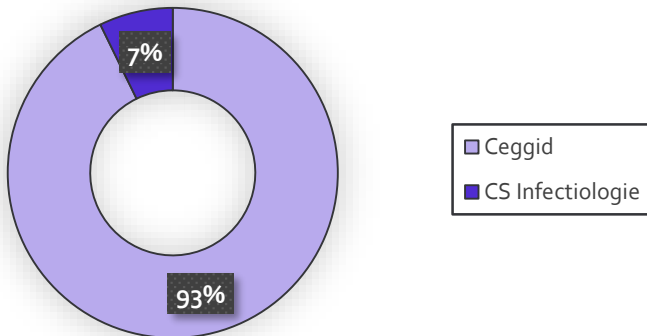
Répartition selon l'origine géographique



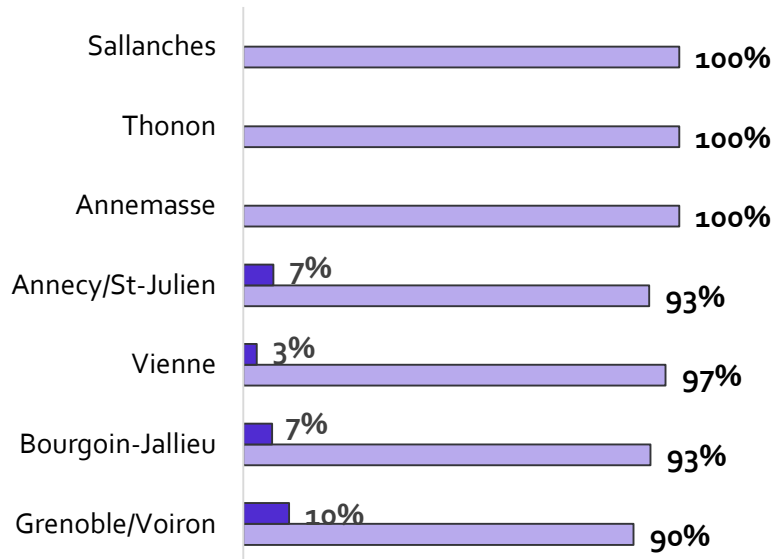
→ 80% des hommes et 74% des femmes sont nés en France

Types de consultation

Répartition totale

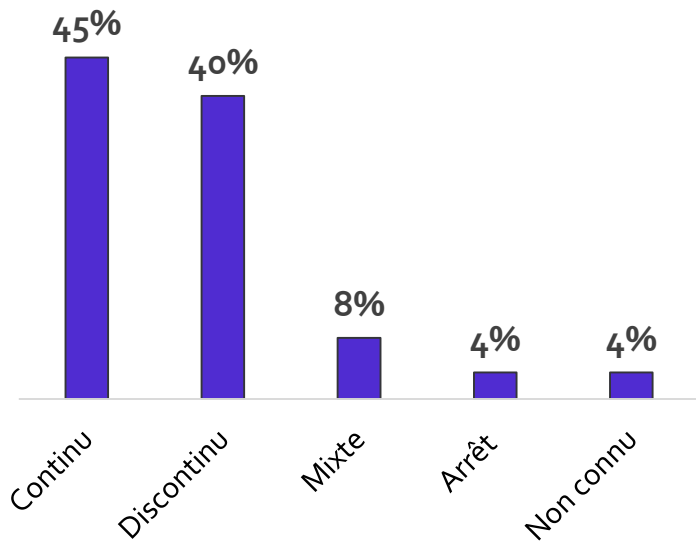


Répartition par centre

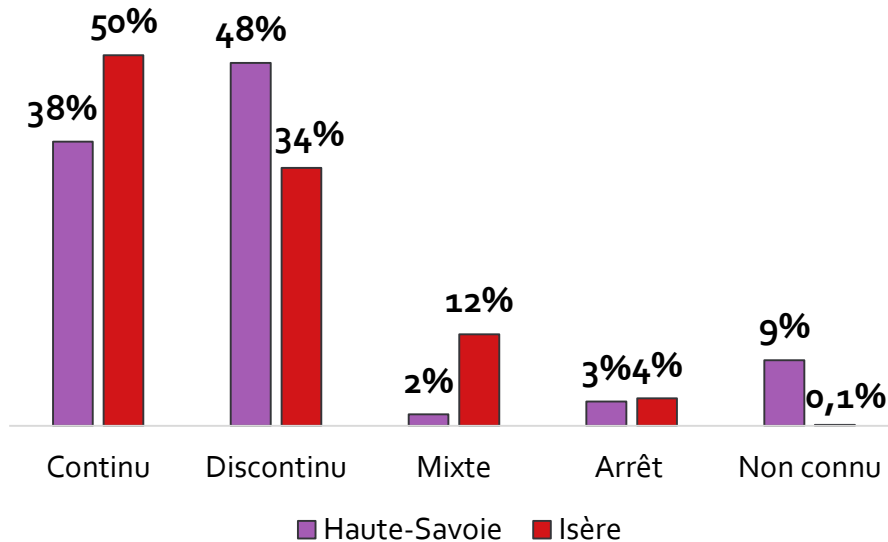


Schémas de prise

Répartition totale

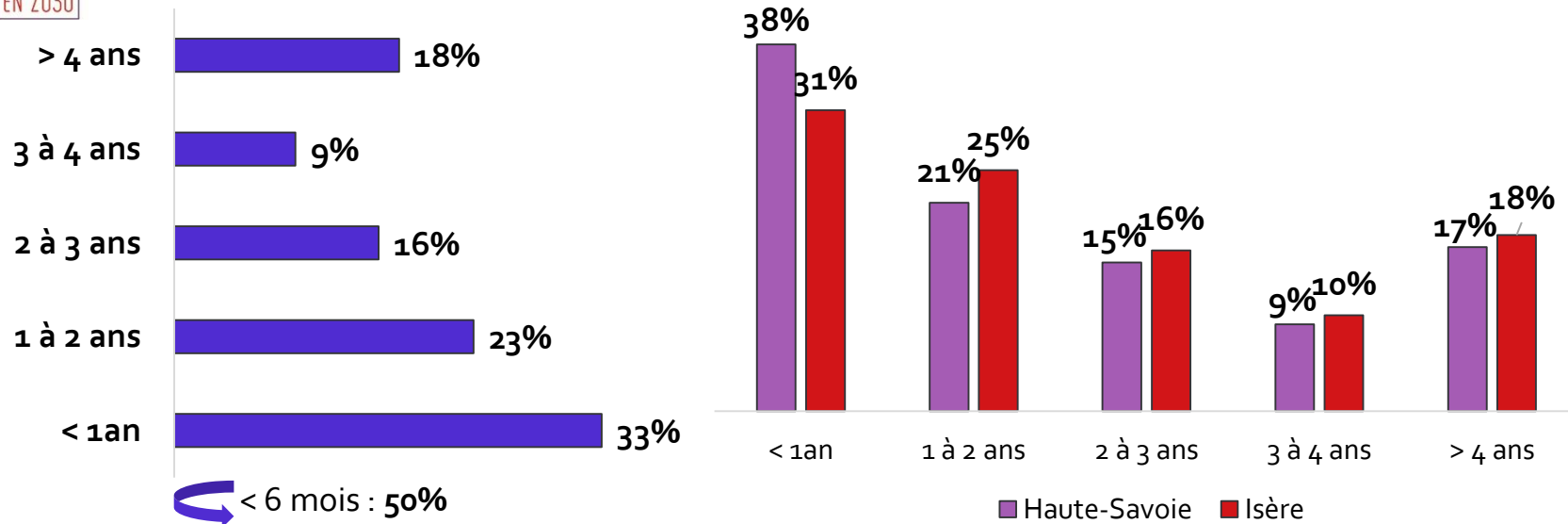


Répartition par département

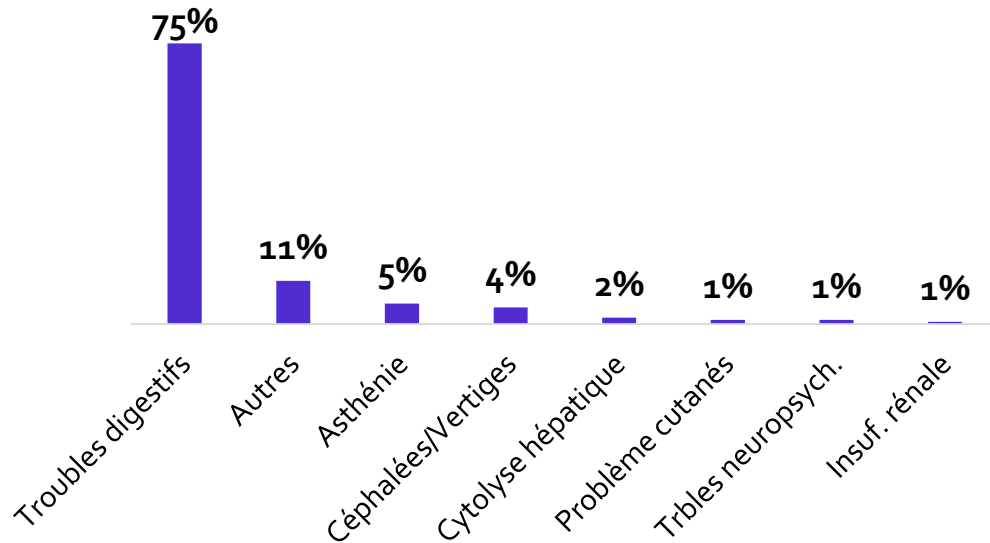
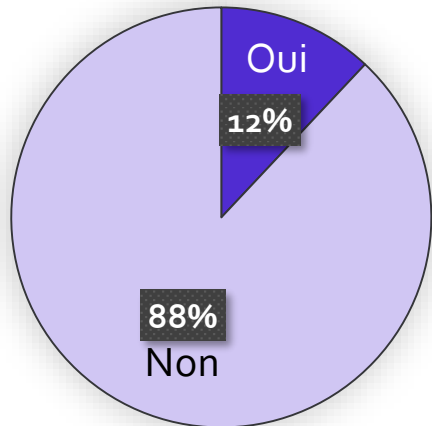


Durée d'exposition

Comprise entre 2 jours et 8 ans (+0,5 an par rapport à 2022)

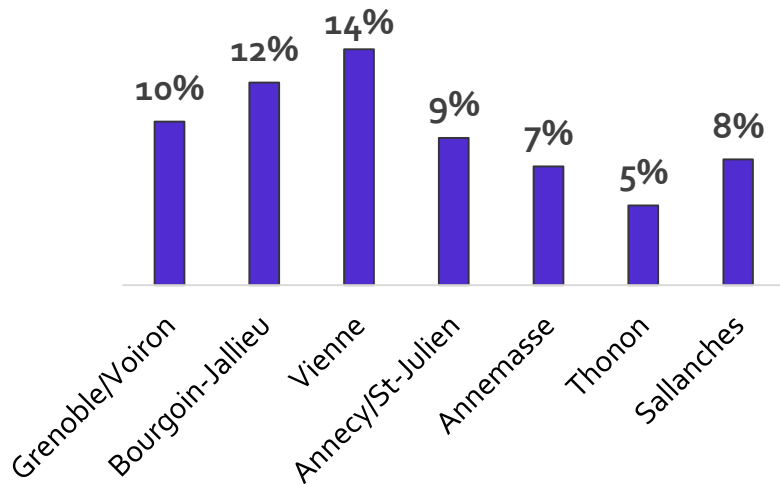


Effets indésirables

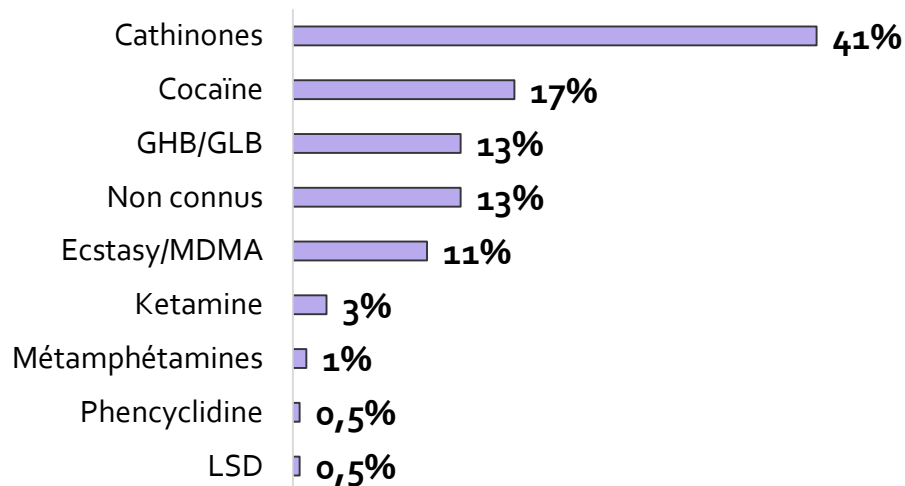


10% des prepeurs déclarent pratiquer du Chemsex

Chemsex par centre

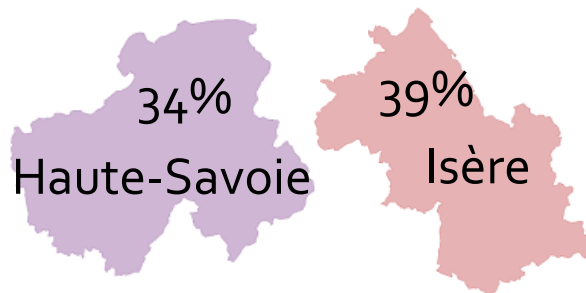


Produits utilisés



ISTs en 2023 (1/3)

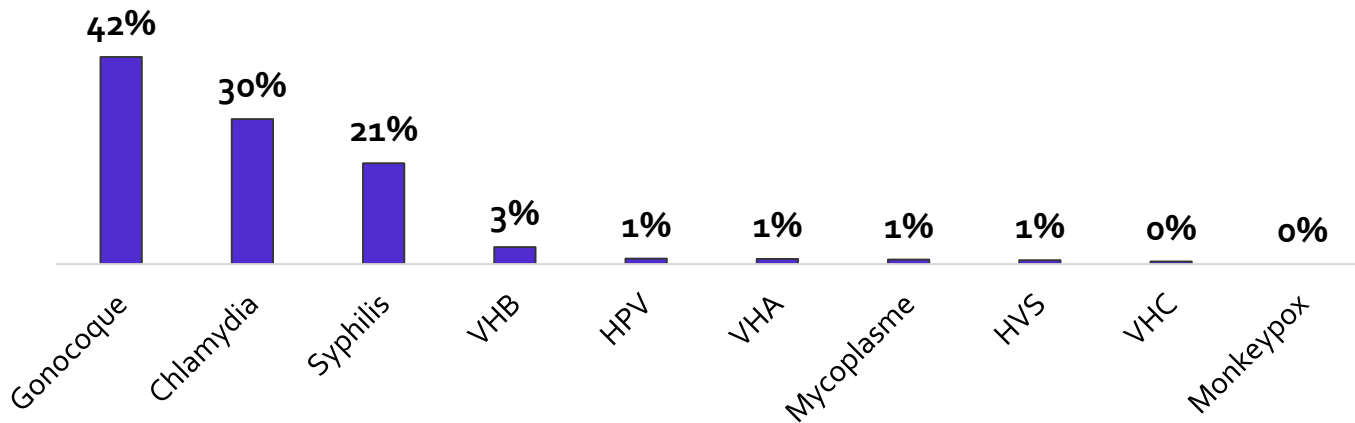
Prepeurs & IST (positif à au moins 1 IST)



37% des prepeurs ont contracté au moins 1 IST en Haute-Savoie et en Isère au cours de l'année 2023 (32% en 2022)

ISTs en 2023 (2/3)

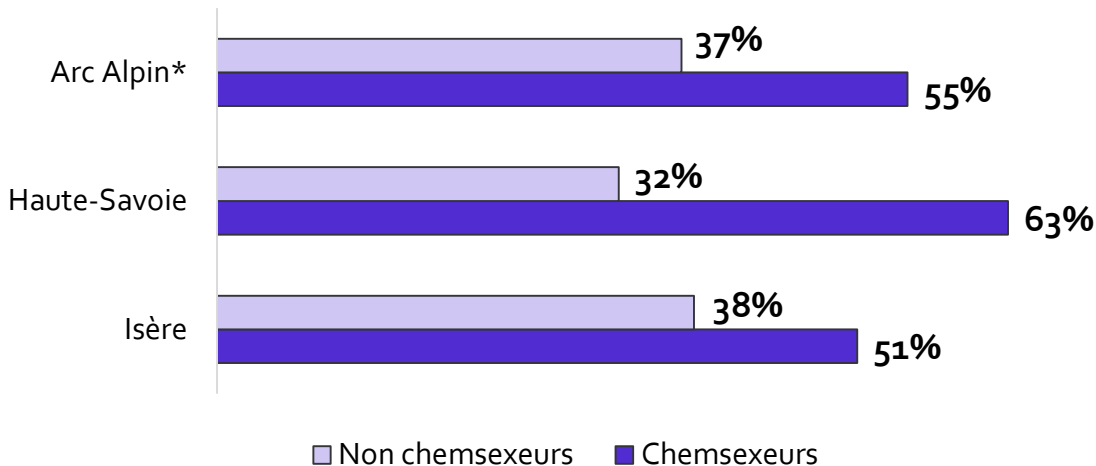
812 ISTs en 2023 en Haute-Savoie et en Isère



→ Parmi les prepeurs ayant contracté des ISTs,
60% en ont contracté une seule &
40% en ont contracté au moins 2 ISTs

ISTs en 2023 (3/3)

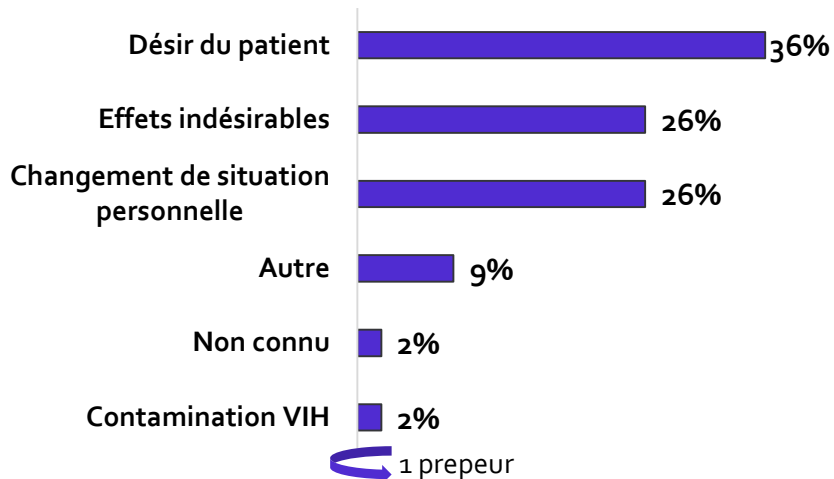
Chemsex & IST (positif à au moins 1 IST)



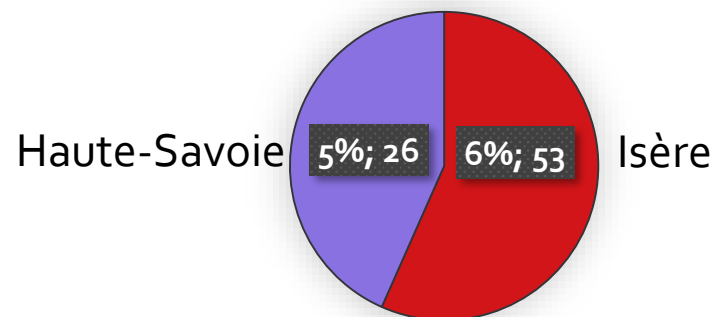
55% des chemsexeurs ont contracté au moins 1 IST en Haute-Savoie et en Isère (*)

Arrêts et suivis en ville

Motif d'arrêt (N=47; 4%)



Suivi avec la ville



6% (+2%) des preneurs de notre file active ont un suivi mixte en Haute-Savoie et en Isère

Rapport EPI-PHARE

Suivi de l'utilisation de Truvada® ou génériques pour une prophylaxie pré-exposition (PrEP) au VIH à partir des données du Système National des Données de Santé (SNDS)

Édité le 30 novembre 2023



INTRODUCTION

- Rapport établi annuellement depuis 2017 pour le suivi de l'évolution de l'utilisation de la PrEP par l'équipe EPI-PAHRE (groupement scientifique GIS ANSM/CNAM)
- En France, la PrEP par Truvada® ou ses génériques sont pris en charge à 100% par l'assurance maladie depuis le 1^{er} janvier 2016
- SNDS (Système National des Données de Santé) : ensemble de bases de données pseudonymisées, comprenant toutes les données de remboursement de l'assurance maladie obligatoire (remboursements des soins de santé et les codes PMSI des établissements de santé)

RÉSULTATS EN FRANCE

Au 30 juin 2023 :

- **84 997 personnes ont initiés une PrEP en France depuis 2016**
- 41% résident en île-de-France, **11% en Auvergne-Rhône-Alpes**, 9% en Provence-Alpes-Côte d'Azur et 8% en Occitanie
- 20 129 initiateur.trice.s de plus qu'au 30 juin 2022 soit une augmentation de 31%
- Poursuivant les tendances des dernières années, la part de l'île-de-France diminue au profit d'autres régions (Auvergne-Rhône-Alpes, Grand Est, Hauts-de-France, Normandie et Pays de la Loire)
- Au cours l'année 2022 et du premier semestre 2023, la lente diffusion de la PrEP aux groupes de population autres que les HSH des grandes métropoles s'est poursuivie tout en restant limitée (plus de femmes, milieu semi-urbain, bénéficiaires CSS*)
- Dans le contexte de l'élargissement de la primo-prescription de la PrEP à l'ensemble des prescripteurs mis en place depuis le 1er juin 2021, les initiations de PrEP prescrites en ville, en particulier par des médecins généralistes, sont en augmentation continue.

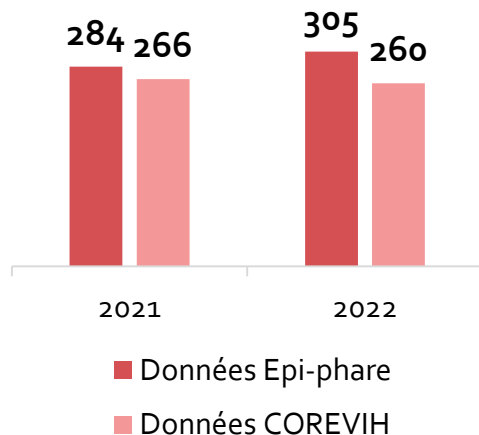


RÉSULTATS DANS L'ARC ALPIN

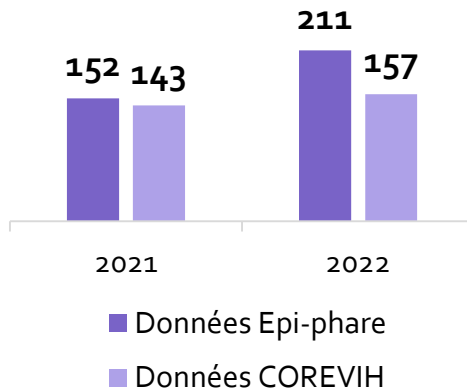


Comparaison données EPI-PHARE & COREVIH Arc Alpin* - Initiations

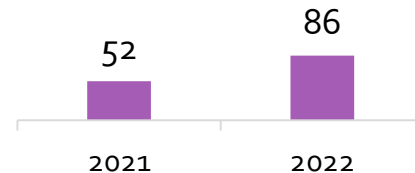
Isère



Haute-Savoie



Savoie (Epi-phare)

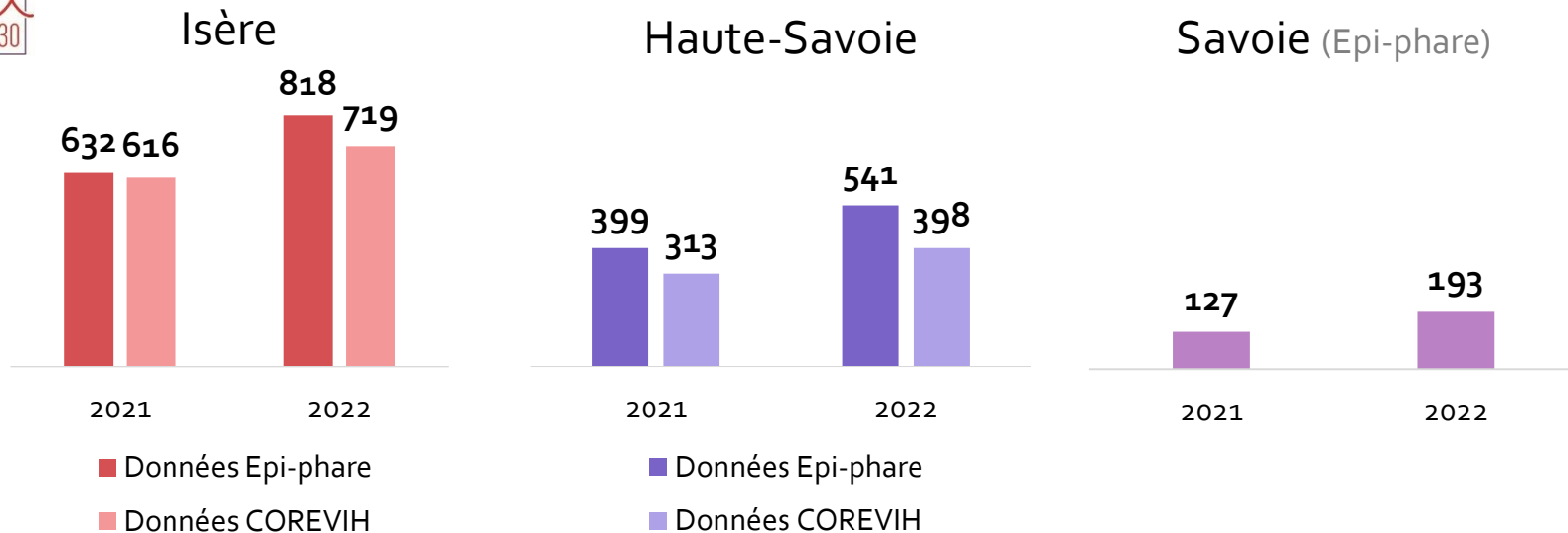


→ La différence pourrait correspondre aux données de la ville (en augmentation)

*Hospitalière et CeGIDD, pas de données COREVIH pour la Savoie

RÉSULTATS DANS L'ARC ALPIN

Comparaison données EPI-PHARE & COREVIH Arc Alpin* - Total



→ La différence pourrait correspondre aux données de la ville (en augmentation)

*Hospitalière et CeGIDD, pas de données COREVIH pour la Savoie

RÉSULTATS DANS L'ARC ALPIN

Caractéristiques des prescripteurs à l'origine des initiations PrEP

38-ISÈRE	TOTAL	PAR PÉRIODE*							
		2016	2017	2018	2019	2020	2021	2022	2023 S1
Initiations de PrEP, N	1 265	30	68	93	155	160	284	305	170
Exercice prescripteur renseigné, n	1 247	29	66	89	149	157	284	304	169
Prescripteurs salariés, n (%)†	1 011 (81,1)	-	55 (83,3)	75 (84,3)	133 (89,3)	141 (89,8)	231 (81,3)	225 (74,0)	126 (74,6)
Prescripteurs libéraux, n (%)†	236 (18,9)	<10	11 (16,7)	14 (15,7)	16 (10,7)	16 (10,2)	53 (18,7)	79 (26,0)	43 (25,4)
<i>dont généraliste, n (%)†</i>	<i>214 (17,2)</i>	<i><10</i>	<i>10 (15,2)</i>	<i>14 (15,7)</i>	<i>14 (9,4)</i>	<i>14 (8,9)</i>	<i>47 (16,5)</i>	<i>72 (23,7)</i>	<i>39 (23,1)</i>

73-SAVOIE	TOTAL	PAR PÉRIODE*							
		2016	2017	2018	2019	2020	2021	2022	2023 S1
Initiations de PrEP, N	301	<10	12	27	44	36	52	86	38
Exercice prescripteur renseigné, n	295	<10	12	23	42	36	52	86	38
Prescripteurs salariés, n (%)†	230 (78,0)	<10	-	-	-	-	-	62 (72,1)	22 (57,9)
Prescripteurs libéraux, n (%)†	65 (22,0)	0 (0)	<10	<10	<10	<10	<10	24 (27,9)	16 (42,1)
<i>dont généraliste, n (%)†</i>	<i>48 (16,3)</i>	<i>0 (0)</i>	<i><10</i>	<i><10</i>	<i><10</i>	<i><10</i>	<i><10</i>	<i>21 (24,4)</i>	<i>13 (34,2)</i>

74-HAUTE-SAVOIE	TOTAL	PAR PÉRIODE*							
		2016	2017	2018	2019	2020	2021	2022	2023 S1
Initiations de PrEP, N	829	29	47	83	96	120	152	211	91
Exercice prescripteur renseigné, n	814	24	46	80	92	118	152	211	91
Prescripteurs salariés, n (%)†	671 (82,4)	24 (100,0)	-	-	80 (87,0)	102 (86,4)	122 (80,3)	164 (77,7)	65 (71,4)
Prescripteurs libéraux, n (%)†	143 (17,6)	0 (0,0)	<10	<10	12 (13,0)	16 (13,6)	30 (19,7)	47 (22,3)	26 (28,6)
<i>dont généraliste, n (%)†</i>	<i>116 (14,3)</i>	<i>0 (0,0)</i>	<i><10</i>	<i><10</i>	<i><10</i>	<i>12 (10,2)</i>	<i>27 (17,8)</i>	<i>40 (19,0)</i>	<i>23 (25,3)</i>

*Les périodes sont prises en compte par année entre 2016 et 2022. Les données 2023 sont disponibles uniquement pour le premier semestre.

†Pourcentage des prescriptions d'initiations de PrEP avec exercice prescripteur (salarié ou libéral) renseigné.

RÉSULTATS DANS L'ARC ALPIN

Caractéristiques des prescripteurs à l'origine des renouvellements PrEP

38-ISERE	TOTAL	PAR PÉRIODE*							
		2016	2017	2018	2019	2020	2021	2022	2023 S1
Renouvellements de PrEP, N	12 886	56	418	837	1 367	1 788	2 716	3 621	2 083
Exercice prescripteur renseigné, n	12 740	56	402	808	1 314	1 761	2 707	3 612	2 080
Prescripteurs salariés, n (%)†	10 445 (82,0)	-	343 (85,3)	681 (84,3)	1 131 (86,1)	1 465 (83,2)	2 233 (82,5)	2 876 (79,6)	1 661 (79,9)
Prescripteurs libéraux, n (%)† :	2 295 (18,0)	<10	59 (14,7)	127 (15,7)	183 (13,9)	296 (16,8)	474 (17,5)	736 (20,4)	419 (20,1)
dont généraliste, n (%)†	2 058 (16,2)	<10	48 (11,9)	117 (14,5)	159 (12,1)	269 (15,3)	406 (15)	677 (18,7)	381 (18,3)

73-SAVOIE	TOTAL	PAR PÉRIODE*							
		2016	2017	2018	2019	2020	2021	2022	2023 S1
Renouvellements de PrEP, N	2 896	<10	40	155	329	445	599	796	526
Exercice prescripteur renseigné, n	2 834	<10	40	138	306	431	596	795	522
Prescripteurs salariés, n (%)†	2 320 (81,9)	<10	-	-	263 (85,9)	348 (80,7)	502 (84,2)	647 (81,4)	391 (74,9)
Prescripteurs libéraux, n (%)† :	514 (18,1)	<10	<10	<10	43 (14,1)	83 (19,3)	94 (15,8)	148 (18,6)	131 (25,1)
dont généraliste, n (%)†	438 (15,5)	<10	<10	<10	43 (14,1)	75 (17,4)	72 (12,1)	123 (15,5)	112 (21,5)

74-HAUTE-SAVOIE	TOTAL	PAR PÉRIODE*							
		2016	2017	2018	2019	2020	2021	2022	2023 S1
Renouvellements de PrEP, N	9 211	52	314	703	1 078	1 341	1 849	2 448	1 426
Exercice prescripteur renseigné, n	9 106	40	296	689	1 037	1 332	1 849	2 444	1 419
Prescripteurs salariés, n (%)†	6 456 (70,9)	-	243 (82,1)	562 (81,6)	845 (81,5)	1 007 (75,6)	1 284 (69,4)	1 588 (65)	891 (62,8)
Prescripteurs libéraux, n (%)†	2 650 (29,1)	<10	53 (17,9)	127 (18,4)	192 (18,5)	325 (24,4)	565 (30,6)	856 (35)	528 (37,2)
dont généraliste, n (%)†	2 434 (26,7)	<10	46 (15,5)	103 (14,9)	168 (16,2)	298 (22,4)	546 (29,5)	784 (32,1)	487 (34,3)

*Les périodes sont prises en compte par année entre 2016 et 2022. Les données 2023 sont disponibles uniquement pour le premier semestre.

†Pourcentage des prescriptions d'initiations de PrEP avec exercice prescripteur (salarié ou libéral) renseigné.

Merci pour votre attention

Sabrina AGGOUN

Valérie ARTIZZU

Sarah BURGET

Sylvie DUFRESNES

Myriam GOURMAT-BADRI

Sandrine MEGESSIER

Océane VENDRASCO